

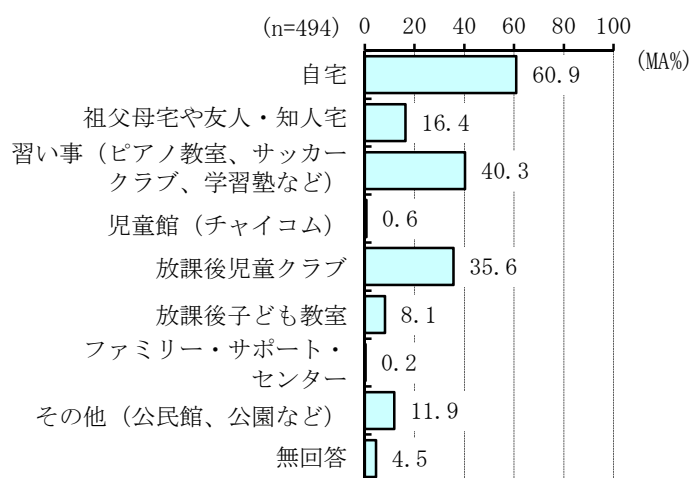
11. 小学校就学後に希望する放課後の過ごし方について

(お子さんが5歳児(平成26年4月就学予定)、4歳児(平成27年4月就学予定)の人が回答)

(1) 小学校低学年の放課後の過ごし方の希望

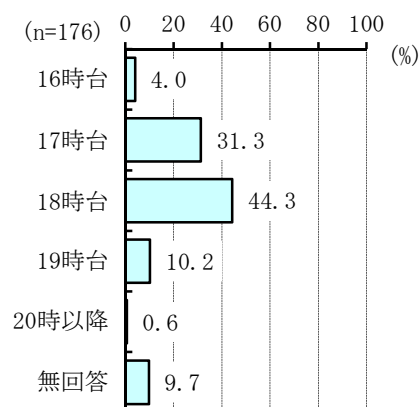
問26 あて名のお子さんについて、小学校低学年(1~3年生)のうちは、放課後(平日の小学校終了後)の時間をどのような場所で過ごさせたいと思いますか。
【○はあてはまるものすべて】
また、希望する週あたり日数は何日ですか。「放課後児童クラブ」の場合は、利用を希望する時間もご記入ください。

【希望する放課後の過ごし方(低学年)】



【放課後児童クラブの希望終了時間(低学年)】

※低学年の放課後の過ごし方として放課後児童クラブを希望する人のみ



小学校低学年の放課後の過ごし方の希望をみると、「自宅」が60.9%で最も高く、次いで「習い事(ピアノ教室、サッカークラブ、学習塾など)」(40.3%)、「放課後児童クラブ」(35.6%)の順となっている。

放課後児童クラブを希望する人の利用希望終了時間をみると、「18時台」が44.3%で最も高く、次いで「17時台」(31.3%)の順となっている。

【放課後の過ごし方ごとの希望日数(低学年)】

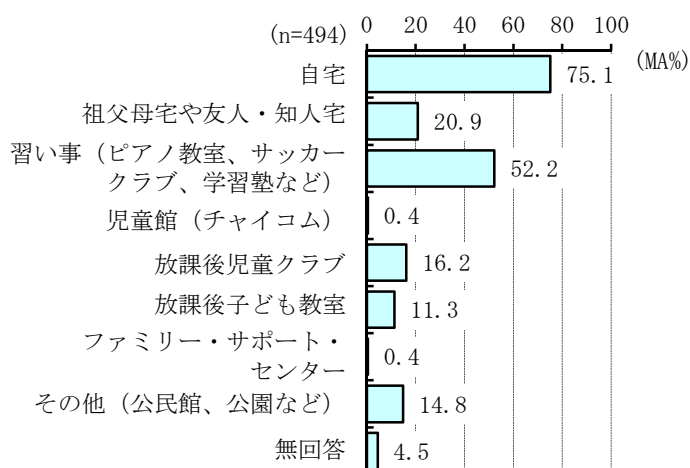
	全体	1日	2日	3日	4日	5日	6日	7日	無回答
自宅	301 100.0	23 7.6	36 12.0	50 16.6	28 9.3	126 41.9	5 1.7	13 4.3	20 6.6
祖父母宅や友人・知人宅	81 100.0	21 25.9	19 23.5	10 12.3	2 2.5	22 27.2	1 1.2	-	6 7.4
習い事(ピアノ教室、サッカークラブ、学習塾など)	199 100.0	60 30.2	98 49.2	33 16.6	6 3.0	-	-	-	2 1.0
児童館(チャイコム)	3 100.0	1 33.3	2 66.7	-	-	-	-	-	-
放課後児童クラブ	176 100.0	-	11 6.3	15 8.5	16 9.1	122 69.3	5 2.8	-	7 4.0
放課後子ども教室	40 100.0	17 42.5	12 30.0	6 15.0	1 2.5	3 7.5	-	-	1 2.5
ファミリー・サポート・センター	1 100.0	1 100.0	-	-	-	-	-	-	-
その他(公民館、公園など)	59 100.0	11 18.6	19 32.2	11 18.6	6 10.2	8 13.6	-	1 1.7	3 5.1

上段：実数、下段：%

(2) 小学校高学年の放課後の過ごし方の希望

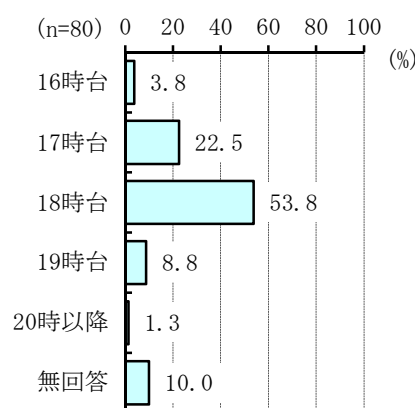
問27 あて名のお子さんについて、小学校高学年（4～6年生）になったら、放課後（平日の小学校終了後）の時間をどのような場所で過ごさせたいと思いますか。
 【〇はあてはまるものすべて】
 また、希望する週あたり日数は何日ですか。「放課後児童クラブ」の場合は、利用を希望する時間もご記入ください。

【希望する放課後の過ごし方（高学年）】



【放課後児童クラブの希望終了時間（高学年）】

※高学年の放課後の過ごし方として放課後児童クラブを希望する人のみ



小学校高学年の放課後の過ごし方の希望をみると、「自宅」が 75.1%で最も高く、次いで「習い事 (ピアノ教室、サッカークラブ、学習塾など)」(52.2%)、「祖父母宅や友人・知人宅」(20.9%)の順となっている。

放課後児童クラブを希望する人の利用希望終了時間をみると、「18時台」が 53.8%で最も高く、次いで「17時台」(22.5%)の順となっている。

【放課後の過ごし方ごとの希望日数（高学年）】

	全体	1日	2日	3日	4日	5日	6日	7日	無回答
自宅	371 100.0	28 7.5	70 18.9	65 17.5	20 5.4	143 38.5	6 1.6	12 3.2	27 7.3
祖父母宅や友人・知人宅	103 100.0	28 27.2	34 33.0	11 10.7	1 1.0	21 20.4	1 1.0	-	7 6.8
習い事 (ピアノ教室、サッカークラブ、学習塾など)	258 100.0	44 17.1	114 44.2	79 30.6	13 5.0	1 0.4	-	-	7 2.7
児童館 (チャイコム)	2 100.0	1 50.0	1 50.0	-	-	-	-	-	-
放課後児童クラブ	80 100.0	1 1.3	8 10.0	11 13.8	5 6.3	49 61.3	3 3.8	-	3 3.8
放課後子ども教室	56 100.0	16 28.6	18 32.1	10 17.9	-	8 14.3	1 1.8	-	3 5.4
ファミリー・サポート・センター	2 100.0	-	1 50.0	-	-	-	-	-	1 50.0
その他 (公民館、公園など)	73 100.0	15 20.5	24 32.9	15 20.5	5 6.8	10 13.7	-	1 1.4	3 4.1


上段：実数、下段：%

(3) 土曜日、日曜・祝日の放課後児童クラブの利用希望

問28 あて名のお子さんについて、土曜日と日曜・祝日に、放課後児童クラブの利用希望はありますか。【〇は1つだけ】また、希望がある場合は、利用したい時間帯をご記入ください。

【土曜日の利用希望】

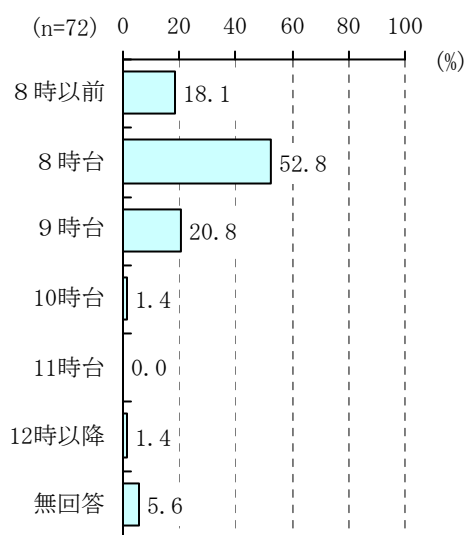
※就学後、平日に放課後児童クラブを利用したい人



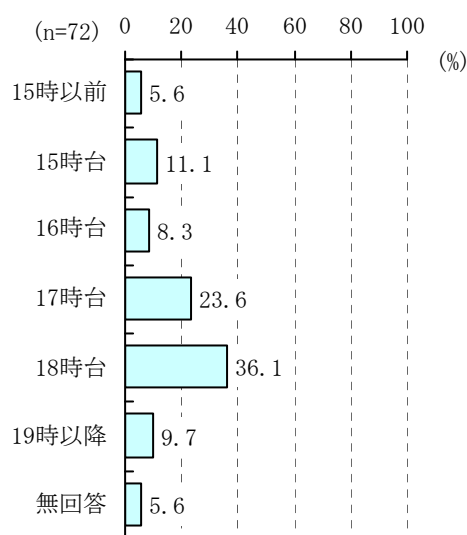
放課後児童クラブの土曜日の利用希望をみると、「利用する予定はない」が56.0%で最も高く、次いで「低学年（1～3年生）の間は利用したい」（20.3%）、「高学年（4～6年生）になっても利用したい」（19.2%）の順となっている。

【土曜日の希望開始時間】

※就学後、平日に放課後児童クラブを利用したい人



【土曜日の希望終了時間】

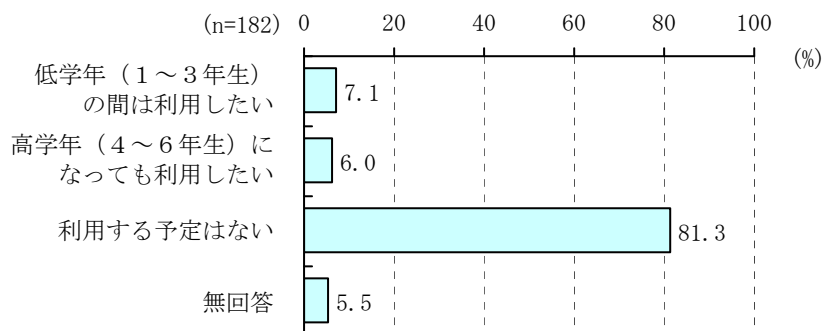


放課後児童クラブの土曜日の利用希望開始時間をみると、「8時台」が52.8%で最も高く、次いで「9時台」（20.8%）、「8時以前」（18.1%）の順となっている。

放課後児童クラブの土曜日の利用希望終了時間をみると、「18時台」が36.1%で最も高く、次いで「17時台」（23.6%）の順となっている。

【日曜・祝日の利用希望】

※就学後、平日に放課後児童クラブを利用したい人

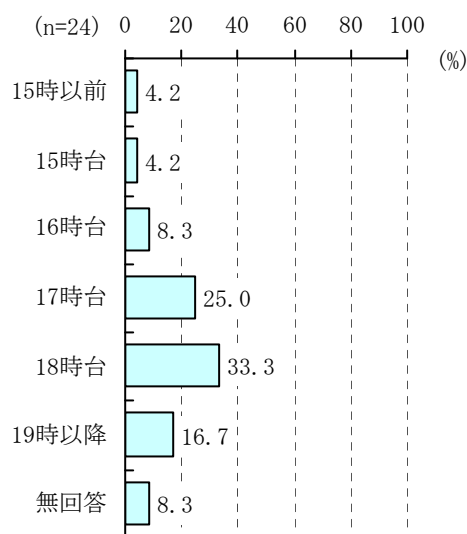
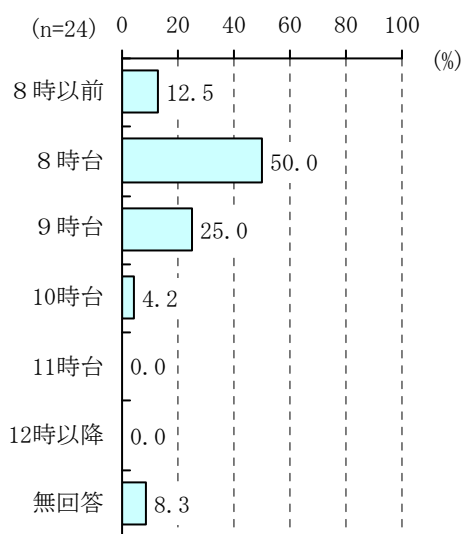


放課後児童クラブの日曜・祝日の利用希望をみると、「利用する予定はない」が 81.3%で最も高く、次いで「低学年（1～3年生）の間は利用したい」（7.1%）、「高学年（4～6年生）になっても利用したい」（6.0%）の順となっている。

【日曜・祝日の希望開始時間】

【日曜・祝日の希望終了時間】

※就学後、平日に放課後児童クラブを利用したい人



放課後児童クラブの日曜・祝日の利用希望開始時間をみると、「8時台」が 50.0%で最も高く、次いで「9時台」（25.0%）の順となっている。

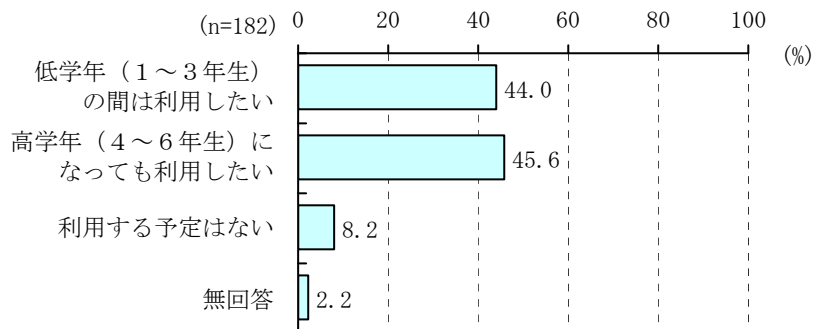
放課後児童クラブの日曜・祝日の利用希望終了時間をみると、「18時台」が 33.3%で最も高く、次いで「17時台」（25.0%）の順となっている。

(4) 長期休暇中の放課後児童クラブの利用希望

問29 あて名のお子さんについて、夏休み・冬休みなどの長期の休暇期間中の放課後児童クラブの利用希望はありますか。【〇は1つだけ】
また、希望がある場合は、利用したい時間帯をご記入ください。

【長期休暇中の利用希望】

※就学後、平日に放課後児童クラブを利用したい人

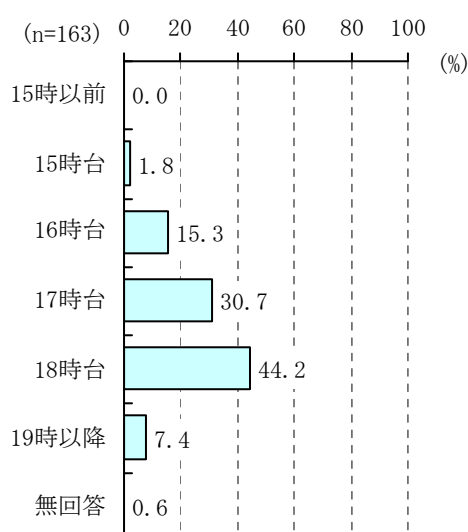
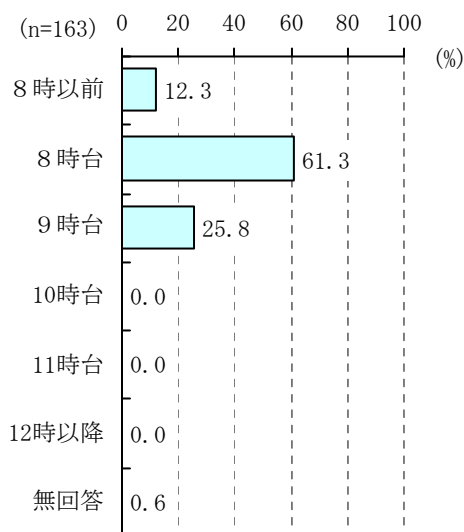


放課後児童クラブの長期休暇中の利用希望をみると、「高学年（4～6年生）になっても利用したい」が45.6%で最も高く、次いで「低学年（1～3年生）の間は利用したい」（44.0%）の順となっている。

【長期休暇中の希望開始時間】

【長期休暇中の希望終了時間】

※就学後、平日に放課後児童クラブを利用したい人



放課後児童クラブの長期休暇中の利用希望開始時間をみると、「8時台」が61.3%で最も高く、次いで「9時台」（25.8%）の順となっている。

放課後児童クラブの長期休暇中の利用希望終了時間をみると、「18時台」が44.2%で最も高く、次いで「17時台」（30.7%）の順となっている。