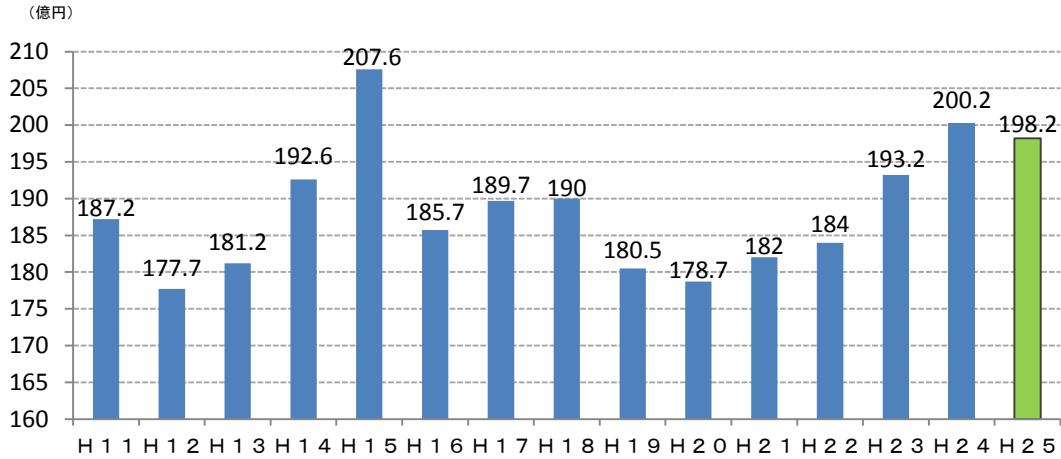
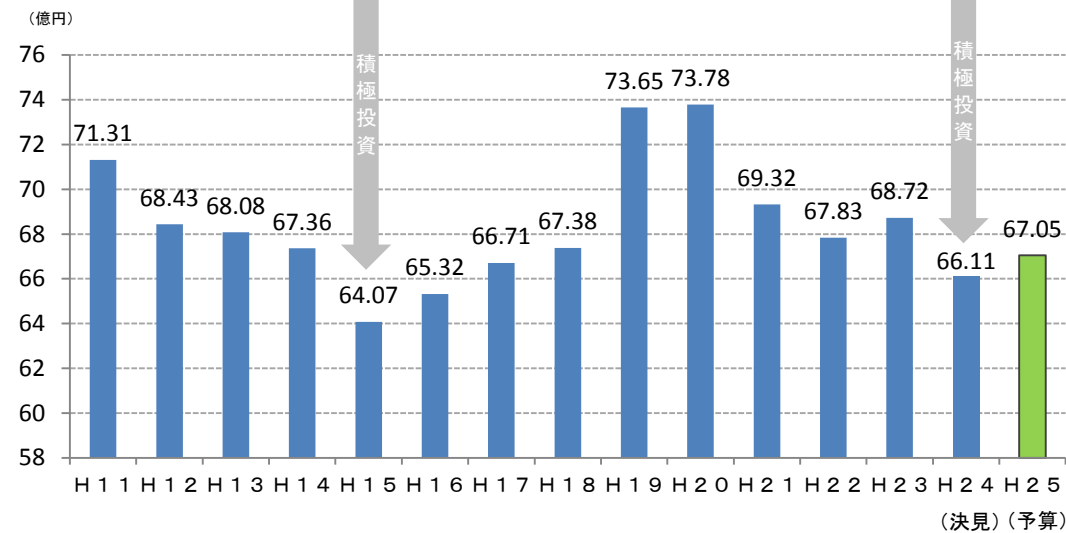


平成25年度 一般会計予算額等

●一般会計予算額の推移

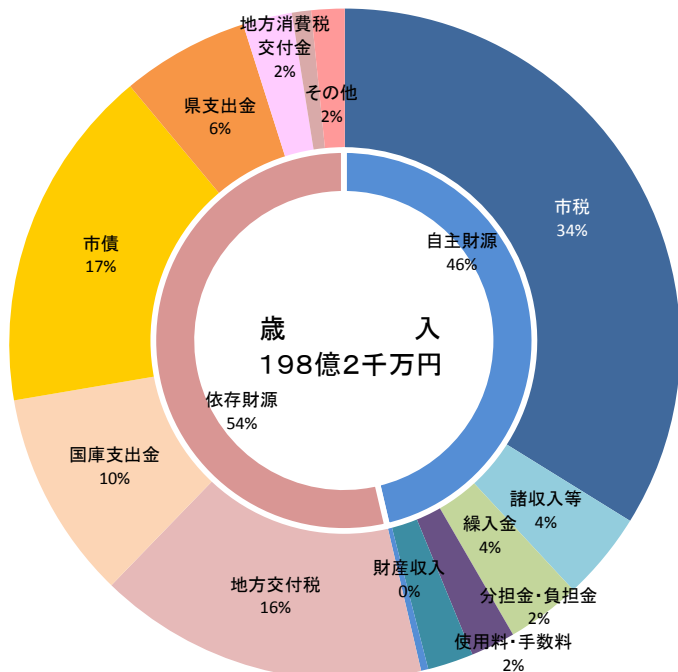


●市税収入額の推移



●一般会計予算構成比

【歳入】

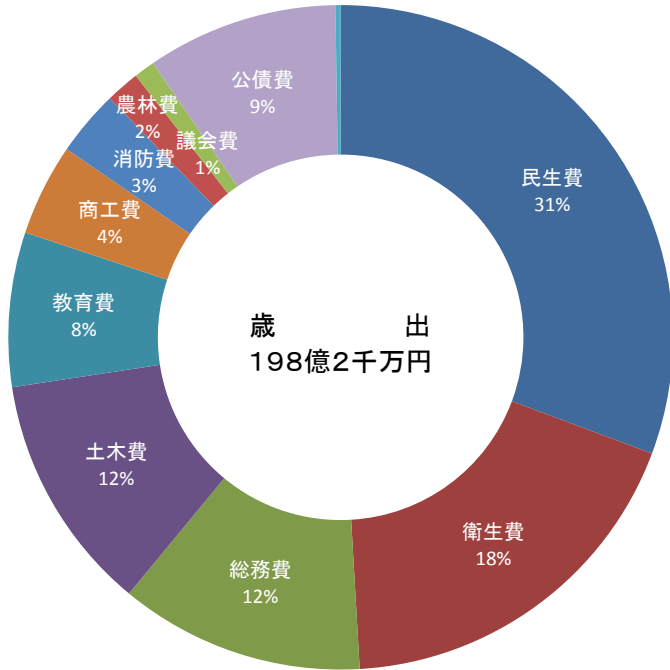


(千円)

	H25	構成 (%)	H24	構成 (%)
市税	6,704,745	33.8%	6,631,444	33.1%
諸収入等	843,893	4.3%	1,045,611	5.2%
繰入金	705,410	3.6%	645,294	3.2%
分担金・負担金	426,069	2.1%	430,339	2.1%
使用料・手数料	436,764	2.2%	434,613	2.2%
財産収入	68,821	0.3%	293,571	1.5%
自主財源	9,185,702	46%	9,480,872	47%
地方交付税	3,150,000	15.9%	3,210,000	16.0%
国庫支出金	1,997,908	10.1%	2,152,167	10.8%
県支出金	1,217,890	6.2%	1,171,161	5.8%
市債	3,297,500	16.6%	3,045,800	15.2%
地方消費税交付金	470,000	2.4%	480,000	2.4%
地方譲与税	183,000	0.9%	179,000	0.9%
その他	318,000	1.6%	301,000	1.5%
依存財源	10,634,298	54%	10,539,128	53%
合計	19,820,000		20,020,000	

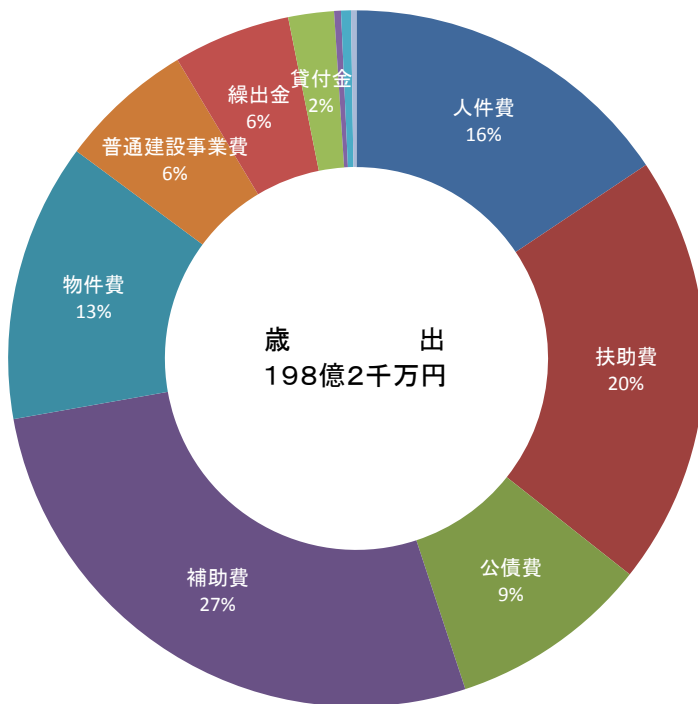
平成25年度 一般会計予算額等

【歳出:目的別】



	(千円)	
	H25	H24
民生費	6,082,045	6,049,607
衛生費	3,646,486	3,346,288
総務費	2,358,760	2,434,792
土木費	2,301,245	2,829,272
教育費	1,489,143	1,458,517
商工費	887,059	759,127
消防費	633,640	642,429
農林費	326,240	384,674
議会費	203,220	209,403
公債費	1,842,156	1,855,885
予備費	50,000	50,000
災害復旧費	6	6
合計	19,820,000	20,020,000

【歳出:性質別】



	(千円)	
	H25	H24
人件費	3,095,438	3,098,692
扶助費	3,969,444	3,884,994
公債費	1,842,156	1,855,885
補助費	5,405,761	4,903,236
物件費	2,563,639	2,408,304
普通建設事業費	1,240,236	1,982,321
投資及び出資金	0	0
繰出金	1,079,464	1,034,820
貸付金	420,400	441,000
積立金	62,840	267,970
維持補修費	90,616	92,772
災害復旧	6	6
その他	50,000	50,000
合計	19,820,000	20,020,000

義務的経費の推移

	H22	H23	H24	H25
人件費	3,184,871	3,167,964	3,098,692	3,095,438
扶助費	3,806,450	4,052,030	3,884,994	3,969,444
公債費	2,013,175	1,909,897	1,855,885	1,842,156
合計	9,004,496	9,129,891	8,839,571	8,907,038
割合	48.9%	47.3%	44.2%	44.9%

※職員にかかる子ども手当はH23から扶助費に算入

