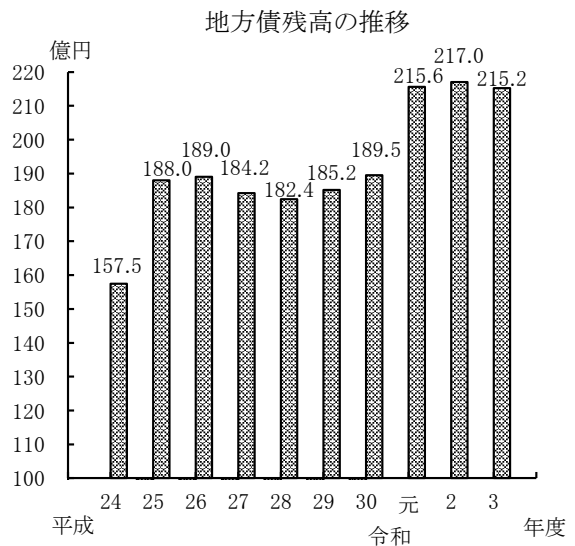
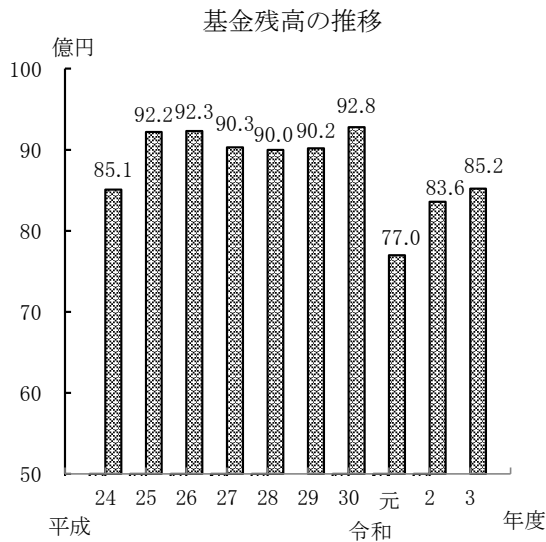
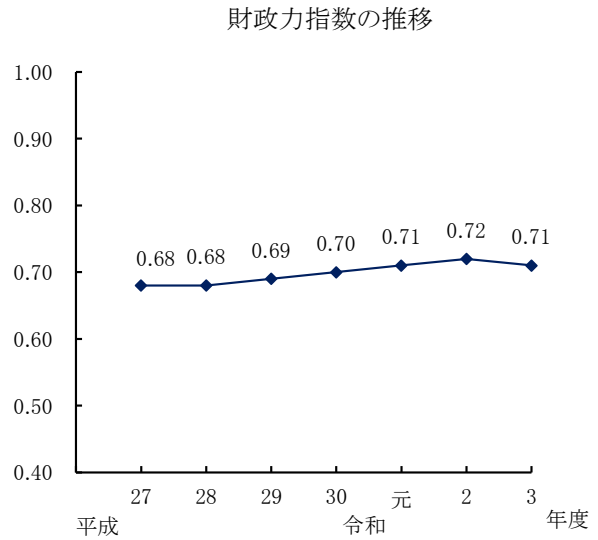
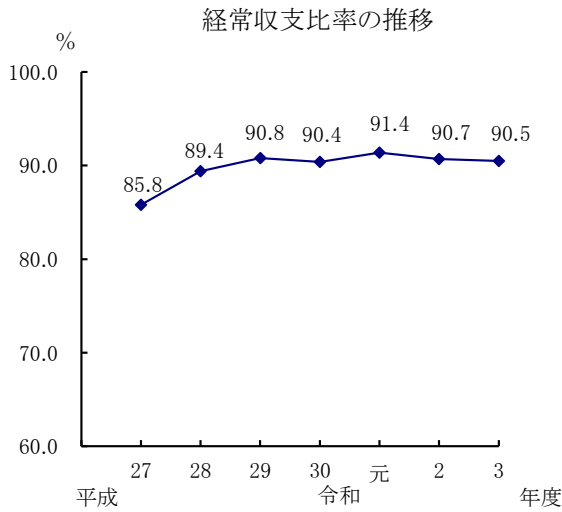


## 財政指標の推移



### 【 財 政 指 標 等 説 明 】

- 単年度収支 当該年度の実質収支から前年度実質収支額を差し引いた額
- 標準財政規模 標準的な一般財源の収入額
- 実質収支比率 実質収支を標準財政規模で除した比率
- 財政力指数 基準財政収入額を基準財政需要額で除した指数(3ヵ年平均)  
市の財政基盤の強弱を示す。指数が高いほど財政基盤が強いことになる。
- 経常収支比率 経常経費に充当された一般財源を経常的に収入される一般財源で除した比率  
財政構造の弾力性を示すもので、比率が高いほど財政の硬直化が進んでいることになる。
- 積立金現在高 令和4年3月31日現在の財政基金、市債管理基金、その他特定目的基金の現在高