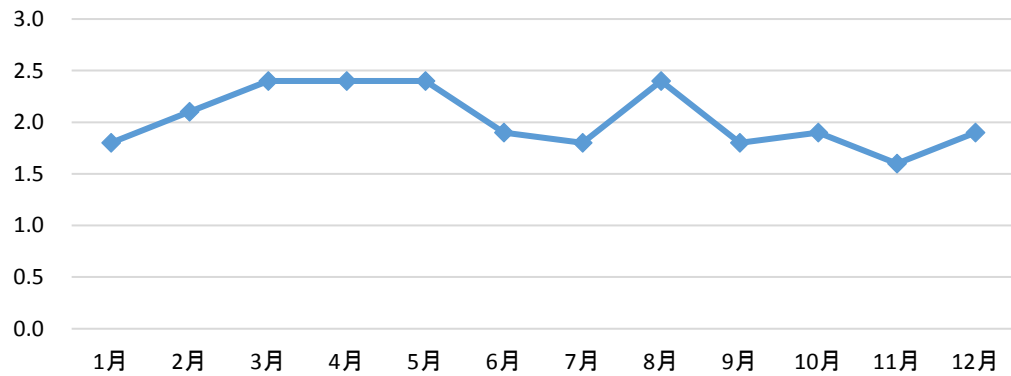


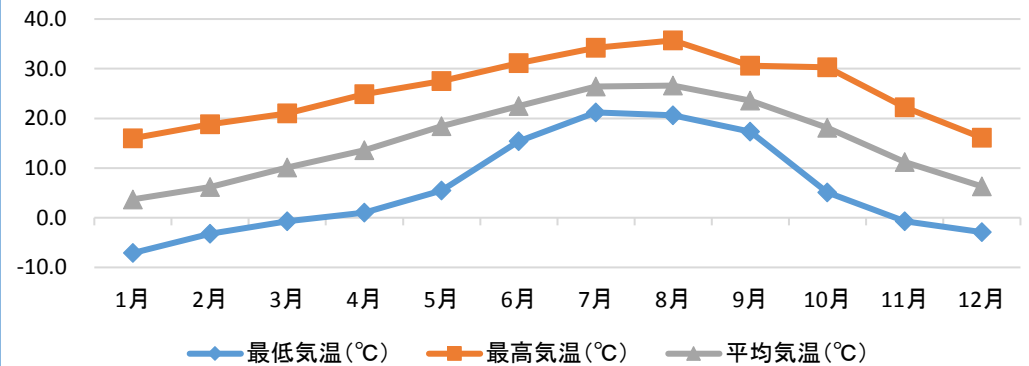
令和3年 各月毎の平均・最低・最高値

	1月	2月	3月	4月	5月	6月	7月	8月	9月	10月	11月	12月
平均風速 (m/s)	1.8	2.1	2.4	2.4	2.4	1.9	1.8	2.4	1.8	1.9	1.6	1.9
最低気温 (°C)	-7.1	-3.2	-0.7	1.0	5.5	15.4	21.2	20.6	17.3	5.1	-0.7	-2.9
最高気温 (°C)	16.0	18.8	21.0	24.9	27.5	31.1	34.2	35.7	30.6	30.3	22.2	16.1
平均気温 (°C)	3.7	6.2	10.1	13.6	18.4	22.5	26.4	26.6	23.6	18.1	11.2	6.3
最低湿度 (%)	29.4	14.9	10.8	10.5	20.8	22.5	41.3	41.3	45.0	37.7	32.5	34.1
最高湿度 (%)	99.9	98.0	99.4	99.4	99.7	99.4	99.7	99.7	99.7	99.7	99.4	99.7
平均湿度 (%)	72.8	68.6	71.8	65.1	76.9	75.7	91.6	84.3	82.6	77.3	77.5	76.5
降雨量 (mm)	52.0	42.0	95.0	112.5	166.5	137.5	208.5	253.0	152.5	44.0	79.0	34.0

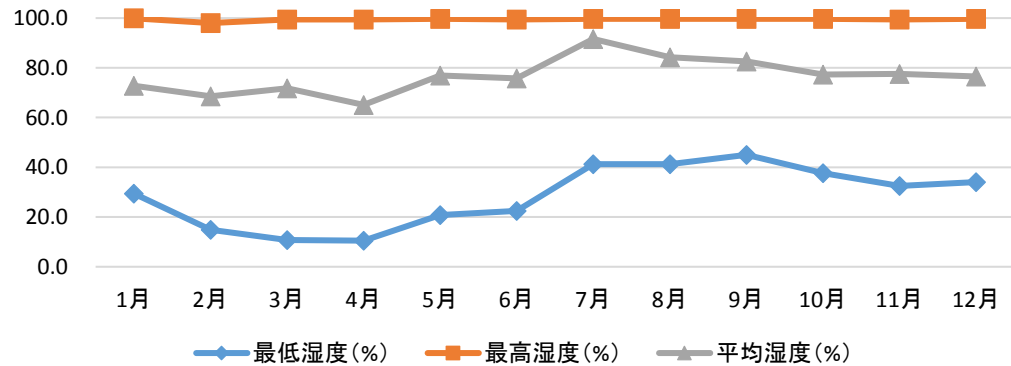
平均風速 (m/s)



気温 (°C)



湿度 (%)



降雨量 (mm)

