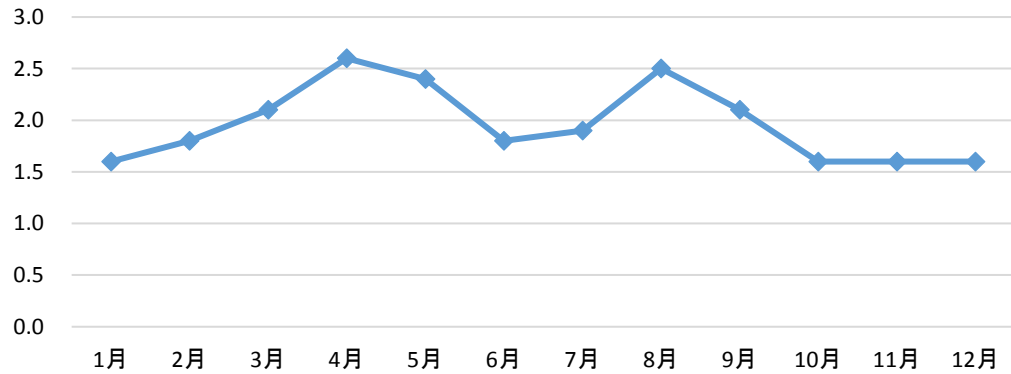


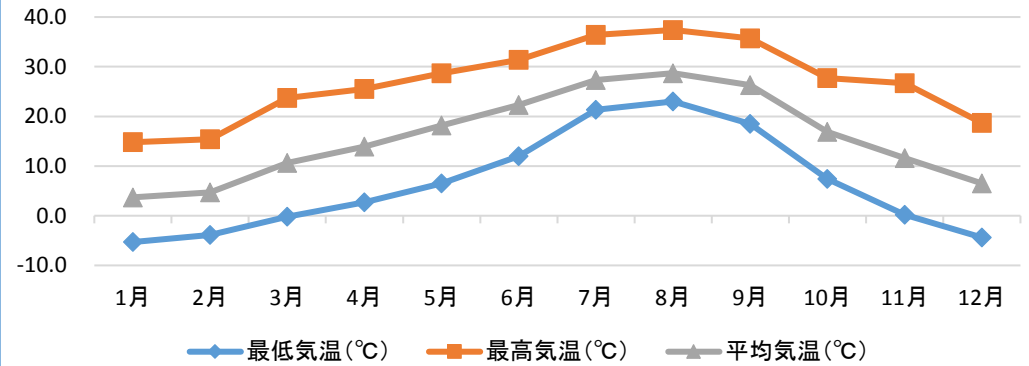
令和5年 各月毎の平均・最低・最高値

	1月	2月	3月	4月	5月	6月	7月	8月	9月	10月	11月	12月
平均風速 (m/s)	1.6	1.8	2.1	2.6	2.4	1.8	1.9	2.5	2.1	1.6	1.6	1.6
最低気温 (°C)	-5.3	-3.9	-0.2	2.7	6.5	12.0	21.3	23.0	18.5	7.4	0.2	-4.4
最高気温 (°C)	14.8	15.4	23.7	25.5	28.7	31.4	36.4	37.4	35.7	27.7	26.7	18.7
平均気温 (°C)	3.7	4.7	10.6	13.9	18.2	22.3	27.3	28.7	26.3	16.9	11.6	6.5
最低湿度 (%)	31.1	33.0	15.2	12.2	16.1	29.9	38.8	37.7	35.8	24.1	34.1	30.8
最高湿度 (%)	99.7	99.7	99.7	99.9	99.7	99.7	99.7	99.4	97.2	97.5	97.5	97.5
平均湿度 (%)	79.5	77.6	71.1	72.4	72.7	82.4	82.9	78.7	77.2	73.0	78.5	76.3
降雨量 (mm)	37.5	25.0	75.5	158.0	243.0	168.0	105.5	133.0	45.0	31.5	79.0	30.5

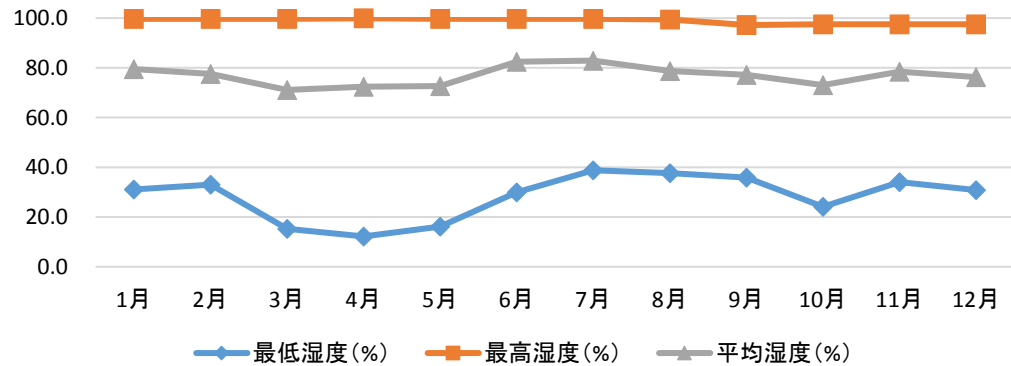
平均風速 (m/s)



気温 (°C)



湿度 (%)



降雨量 (mm)

