

高病原性鳥インフルエンザ

発生予防

のポイント

01

農場に入る全ての 人・車両・物品は衛生対策

作業員や外部事業者等を含め、衛生管理区域と家きん舎に入る人は衛生対策を徹底。車両も入場前の洗浄・消毒を必ず実施。物品は原則農場専用。やむを得ず持ち込む場合は洗浄・消毒を忘れない。



周囲にはウイルスがあると認識。
農場内・家きん舎内には入れない。



02

衛生管理区域・家きん舎ごとに 専用の長靴を着用

農場に入るとき、家きん舎に入るときは、必ず衛生的な長靴に交換。農場内では専用の衣服を着用。



着替え・履き替えの前後で
交差しないよう境界を明確に。



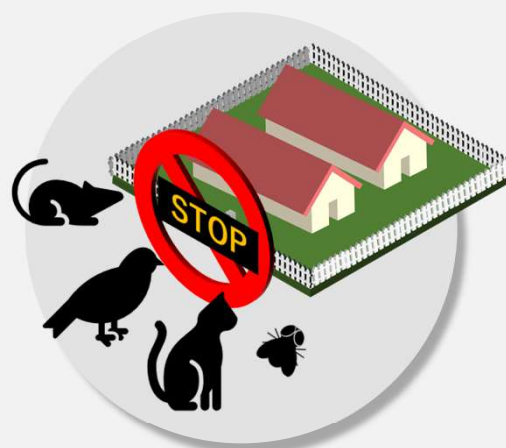
03

ウイルスを媒介する 野生動物の侵入防止対策

家きん舎は定期点検し、防鳥ネットや壁等の破損などはすぐに修繕。目の届きにくい屋根裏や入気口も注意が必要。



「農場に近寄らせない」
「農場内に入れない」
「ネズミ・ハエ等の定期的な駆除」



農場付近の水場は水抜き、
忌避テープの設置等により、
野鳥を寄せ付けない工夫を。



長靴は洗浄してから消毒の徹底。
消毒薬は定期的、または汚れた
都度交換。

農場の

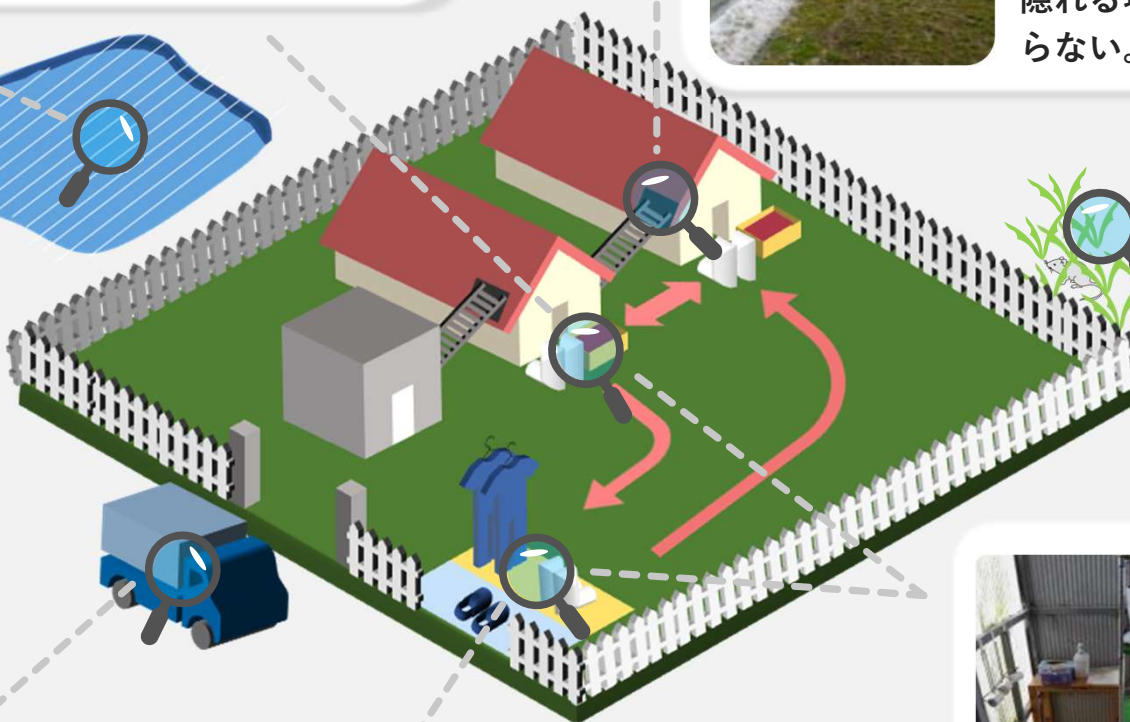

重点対策



集卵コンベアなどの開口部の
隙間を塞ぐ。
普段目の届きにくい屋根裏や
入気口も点検し、破損があれば補修。



農場辺縁を含め
敷地内の草刈り
や枝の剪定を行
い、野生動物が
隠れる場所を作
らない。



車両の消毒の徹底。
車体、タイヤ周りや溝の
汚れをしっかり落とす。



洗浄・消毒された衛生的な衣服
や長靴を用意。



着替え、履き替え
の前後で動線が交
差しないよう境界
を明確に。

— 例外を作らずに必ず実施することが大切です。 —

予防対策の重要ポイント

【衛生管理区域】

家きん舎



フェンス設置



車両消毒



入場者等の記録



専用の服や靴の使用



家きん舎毎の消毒



家きん舎専用の靴使用



出入りの最小限化



壁等の破損修繕



金網等の破損修繕



集卵・除糞ベルトの開口部の隙間対策



排水溝等からの侵入防止対策
(鉄格子の設置)



ねずみ対策
(トラップ設置)



家きん舎周辺の整理・整頓



家きん舎周囲の樹木の剪定



消毒の実施



消毒液の定期的交換

① 人・物・車両によるウイルスの持ち込み防止

- ・ 衛生管理区域、家きん舎への出入りの際の洗浄・消毒の徹底
- ・ 衛生管理区域専用の衣服、靴、家きん舎ごとの専用の靴の使用
- ・ 上記措置の記録

② 野生動物対策

- ・ 防鳥ネットの設置・修繕、壁の破損・隙間の修繕
- ・ 家きん舎周囲の清掃、整理・整頓
- ・ 上記措置の定期点検

予防対策の重要ポイント

【衛生管理区域】

家きん舎

車両消毒

消毒の実施

専用の服や靴の使用

壁や金網の破損修繕

集卵・除糞ベルトの
開口部の隙間対策

家きん舎周囲の整理・
整頓(樹木の剪定等)

野鳥飛来防止対策
(忌避テープを張るなど)

水辺

鶏舎周囲の池の
水抜き

- ①人・物・車両によるウイルスの持込み防止
- ・衛生管理区域、家きん舎への出入りの際の洗淨・消毒の徹底
 - ・衛生管理区域専用の衣服、靴、家きん舎ごとの専用の靴の使用
 - ・上記措置の記録

- ②野生動物対策
- ・防鳥ネットの設置・修繕、壁の破損・隙間の修繕
 - ・家きん舎周囲の清掃、整理・整頓
 - ・上記措置の定期点検

周辺に水辺のある農場は
①、②の予防対策を徹底

(リスクを減らす取組(季節を限って水を抜く、野鳥を寄せ付けないよう忌避テープを張るなど)が効果的)