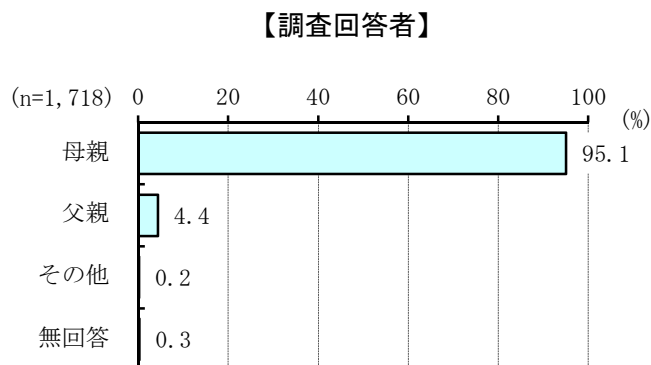


Ⅱ 調査結果・就学前児童

II 調査結果・就学前児童

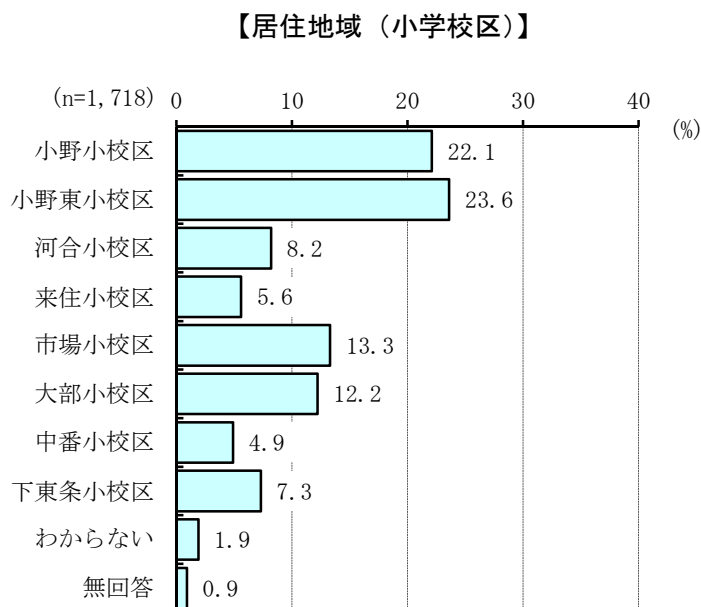
1. 世帯及び子どもの基本属性

(1) 調査回答者（問1）



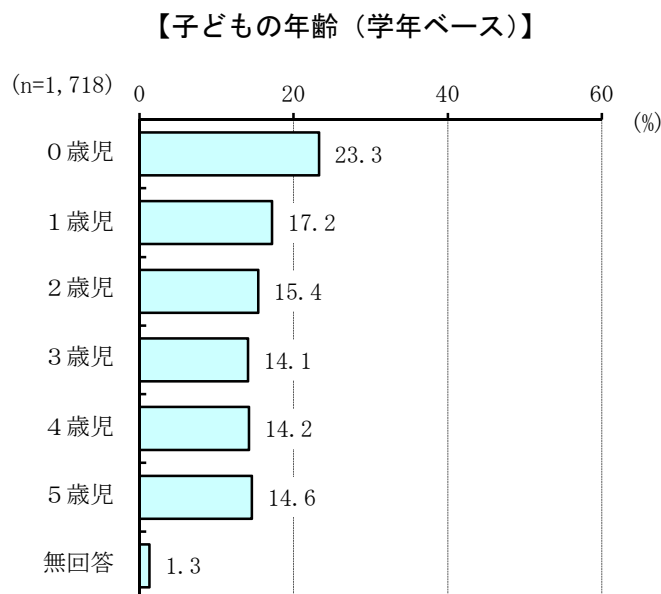
順位	調査回答者 その他の内容	件数
1	祖母	2
2	祖父	1

(2) 居住地域（問2…小学校区）



II 調査結果・就学前児童

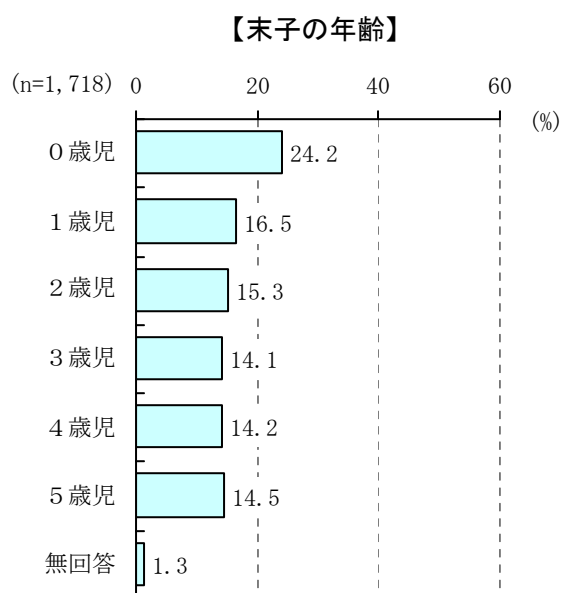
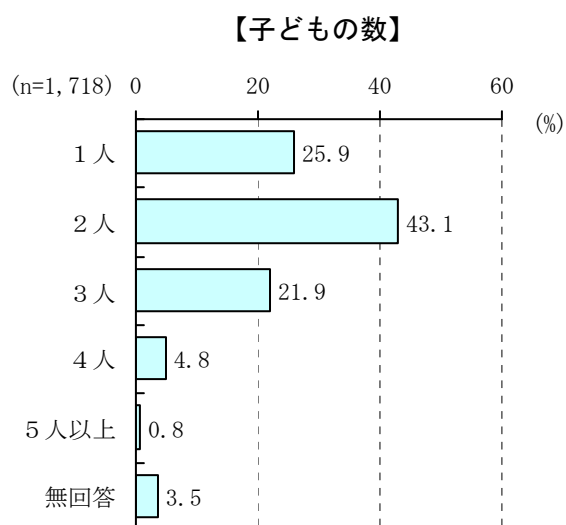
(3) 子どもの年齢（問3…調査対象とした調査票あて名の子どもの年齢）



(注) 就学前の子ども（0～5歳児）できょうだいがいる家庭には、末子の年齢の子どもを調査対象として回答を受けたため、低年齢（学年ベース）の子どもの比率が高くなっている。
また、平成24年、25年生まれを0歳児としているため、0歳児の比率が高くなっている。

(4) 子どもの数、末子の年齢（問4）

問4 あて名のお子さんのきょうだいは何人いらっしゃいますか。あて名のお子さんを含めた人数をご記入ください。また、2人以上のお子さんがいらっしゃる場合は、末子の方の生年月をご記入ください。



(5) 世帯構成 (問5)

