

◇処理方法

- ・各自治会指定の粗大ごみステーションで収集を実施します。
- ・日程や詳細等は、実施日の前にお住まいの地域の回覧板にてお知らせします。
- ・「ごみ収集カレンダー」で日程も確認できますので、事前準備をお願いします。

対象となるもの

① 自転車類

〈例〉自転車(タイヤは外さなくても OK)




電動アシスト自転車は、バッテリーを取り外す
 本体は「①自転車類」
 バッテリーは「⑨その他」



② 金属類

〈例〉ストーブ(電池・燃料は除く)、ガスレンジ(電池は除く)、湯沸かし器、ガスコンロ(ガスボンベ・電池は除く)
 フライパン、鍋・やかん、ホーロー鍋、ブリキ・トタン、金属製物干し竿、ホースのリール(ホースは外す)
 草刈り機、小型農具、一輪車(タイヤは外さなくても OK)、一斗缶(中身を除く)、スプリング入りマットレス



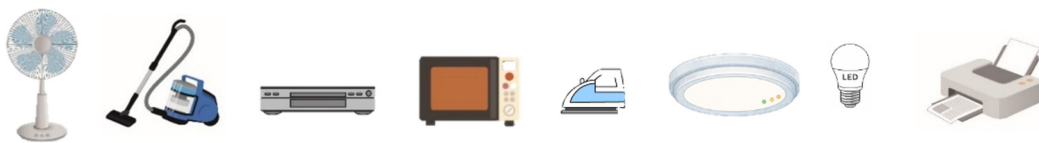
スプリング入りマットレスは、
布とスプリングを分解する
 スプリングは「②金属類」
 布部分は「⑤寝具類」

③ 小型家電

コンセントに差し込んで使うもの

電気コードや掃除機のホースは切り離して「⑨その他」へ

〈例〉扇風機、掃除機、CD・DVD プレーヤー・ビデオデッキ、トースター、電子レンジ、炊飯器、電気ポット
 アイロン、ドライヤー、LED照明・電球(プラスチック製のもの)、プリンターなど



④ 大型プラスチック類

〈例〉ポリ容器、バケツ、衣装ケース、プランター、プラスチック製おもちゃなど



⑤ 寝具類

〈例〉毛布、布団、座布団、ござ、カーペット
 マットレス、羽根・羽毛布団など



電気毛布 コンセント式…電気コードを切り離す
 充電式…バッテリーを取り外す
 毛布部分は「⑤寝具類」
 電気コード、バッテリーは「⑨その他」



⑥ 金属とプラスチック両方が使われているもの

〈例〉三輪車、いす、ベビーカー、チャイルドシートなど




⑦ 家具類

〈例〉下駄箱、タンス、食器棚、本棚、鏡台、机、応接セット、ベッド
ふすま、戸、障子、プラスチック系波板
木片・木の板（長さ30cm～1m程度）など



畳は、各自治会指定の粗大ゴミステーションに出せません。
小野クリーンセンターに直接持ち込んでください。



⑧ リチウムイオン電池内蔵製品（30cm以上）

リチウムイオン電池を取り外すことができないもの

〈例〉コードレス掃除機など



⑨ その他

①電気コード類



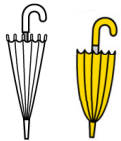
②ホース類



③電池類



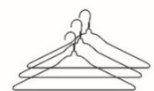
④傘



⑤大型陶器類
（大型不燃ごみ）



⑥針金ハンガー



束ねること

⚠ 注意 市では収集できないもの

適正処理困難物

購入先で引き取ってもらってください。

〈例〉タイヤ、自動車類(部品を含む)、消火器、金庫、LPG ボンベ
注射針、廃油、薬品、塗料

家電4品目

家電小売店等で引き取ってもらってください。

〈例〉テレビ、エアコン、冷蔵庫、冷凍庫、洗濯機、衣類乾燥機

パソコン

メーカー等に回収を依頼してください。

〈例〉ノートパソコン、デスクトップパソコン、CRT ディスプレイ、液晶ディスプレイ
※上記以外のパソコン部品は、大きさにあわせて「粗大ごみ」または「可燃ごみ」

一時的多量ごみ

直接、小野クリーンセンターまたは小野市一般廃棄物最終処分場に搬入するか、市の一般廃棄物収集運搬許可業者に収集を依頼してください。

〈例〉引っ越し時のごみ、庭木の剪定ごみなど

事業系一般廃棄物

直接、小野クリーンセンターに搬入するか、市の一般廃棄物収集運搬許可業者に収集を依頼してください。